

//LANA| Zafra 2021/2022 – Octubre 2021

Exportación de lana (en toneladas Base Sucia)

2.332

Octubre 2021

▲ 1%

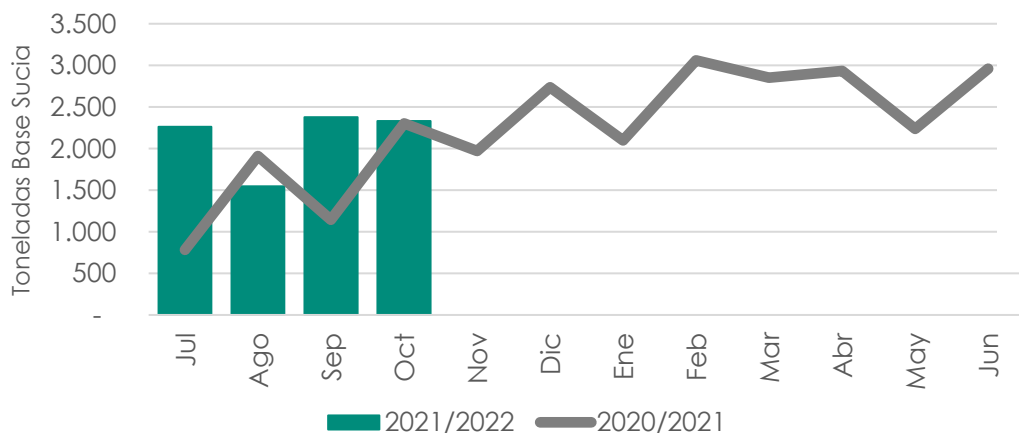
Var.interanual
Octubre 2021 vs 2020

8.523

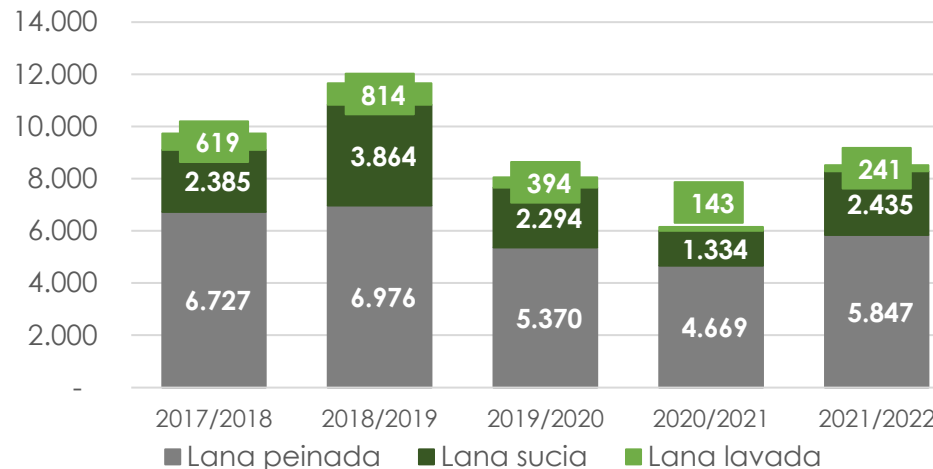
Jul.21-Octubre 2021

▲ 39%

Var. Jul. 21-Octubre 21
vs Jul.20-Octubre 20

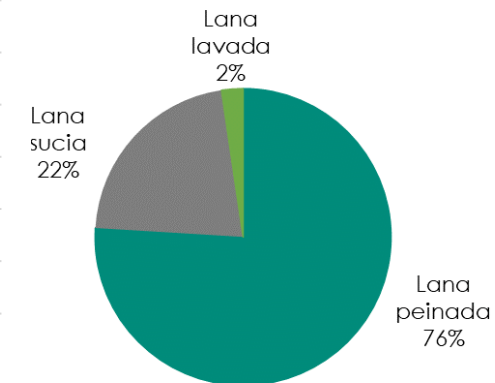


Composición de las exportaciones (en toneladas Base Sucia)

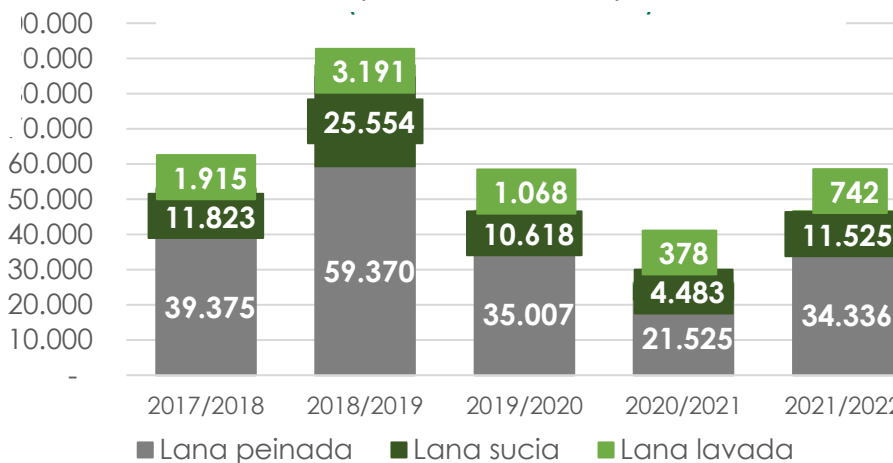


Composición de las exportaciones (en toneladas Base Sucia)

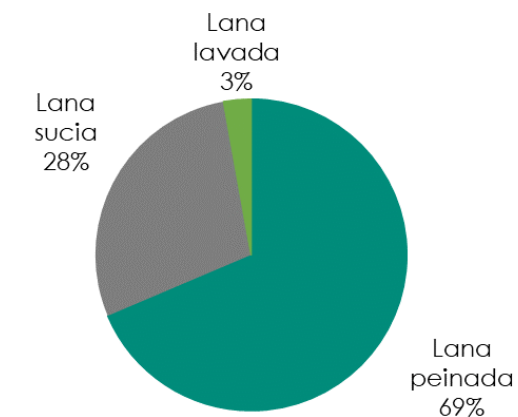
Julio/Octubre Zafra 2020/2021



Composición de las exportaciones (en miles de USD)



Julio/Octubre - Zafra 2021/2022



Exportación de lana (en miles de USD)

12.983

Octubre 2021

▲ 26%

Var.interanual
Octubre 2021 vs 2020

46.603

Jul. 21- Octubre 2021

▲ 77%

Var. Jul. 21-Octubre 21
vs Jul.20 – Octubre 20